

# Option Arbeitsleistungen

(Art. WE6)

Verwalten von Textblöcken und Preisen für komplette Arbeitsgänge – mit Vorgabedauer für die Arbeitsdurchführung. Staffelpreise für Arbeitsleistungen sind auch möglich.

## 1 Die Übersicht

Die Übersicht ist in 3 Spalten aufgeteilt.

- Nummer** → Frei einstellbare Leistungs- Nr. kann auch automatisch vergeben werden. (siehe Leistungsnummern Vergabe)
- Bezeichnung** → Name der Leistung. Erscheint nicht auf der Rechnung.
- Gruppe** → Zu welcher Gruppen-Summe der Leistungswert zugeordnet wird. (siehe Gruppen-Summen)
- Typ** → Welchem Typ die Leistung angehört (z.B. Fremdarbeit, Reinigung Service usw. frei einstellbar)

Die allgemeinen Grundeinstellungen der Leistungsverwaltung werden zur Information im unteren Teil der Übersicht angezeigt.

Nummernautomatik ist eingeschaltet  
Automatische Nummer: APO- und 5-stellig hochzählen  
Basis für Zeiterfassung 100 1 Std entspricht 12,00 AW

Nummernautomatik ist eingeschaltet → bei Neuanlage einer Leistung wird die Leistungsnummer automatisch fortlaufend vergeben.

Automatische Nummer → Die vergebene Nummer setzt sich hier z.B. aus den Buchstaben **APO** plus einer **5-stelligen Zahl** zusammen

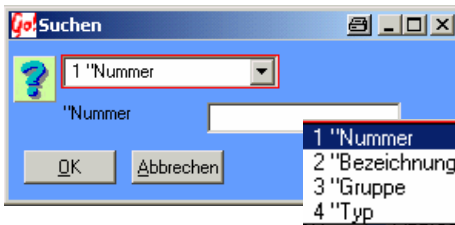
Basis für Zeiterfassung →

100=1 Std. entspricht 100 Teileinheiten (Dezimal-System) 1,2 Std. → 1 Std.+0,2 Std. (12 Min)  
 60=1 Std. entspricht 60 Teileinheiten (Minuten-System) 1,2 Std. → 1 Std.+20 Minuten

## Suchen einer Leistung

Nach einer Leistung kann man auf 3 Arten suchen:

### Über die Suchen - Taste



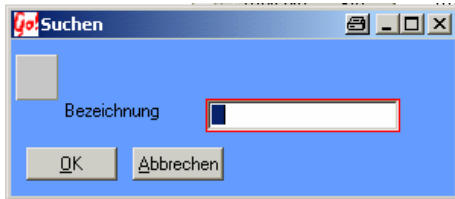
Das Such-Fenster öffnet sich nach drücken der Suchen - Taste.

Mit der Auswahltaste kann zwischen den möglichen Sucharten ausgewählt werden.

Gesucht werden kann nach : **Nummer – Bezeichnung – Gruppe - Typ**

Nach Eingabe des Suchbegriffes (Wort-Anfang reicht) wird der Suchvorgang durch drücken der OK – Taste gestartet.

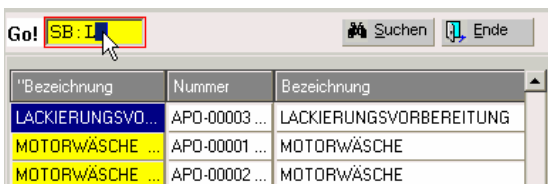
### Über die Spaltenbeschreibung



Klicken Sie mit der Maus auf die Spalten-überschrift in der gesucht werden soll.

Es öffnet sich das Eingabefenster des Suchbegriffes

### Über das Go! – Feld



Das Go! – Feld ist in beinahe jedem Car&Go! Bereich zu finden. Fast jede Funktion, für die man eine Maus benötigt, kann durch dieses Feld mit der Tastatur aufgerufen werden.

Um zu suchen, geben Sie ein „S“ ein. Der nächste Buchstabe bestimmt, wonach gesucht werden soll.

**B** = Bezeichnung    **N** = Nummer    **G** = Gruppe    **T** = Typ.

Hat Car&Go! Ihre Suchanfrage akzeptiert, erscheint ein Doppelpunkt. Jetzt kann der Suchbegriff eingegeben werden. Schon nach dem ersten Buchstaben wird die Liste umsortiert (Buchstaben → Alphabet, Zahl → Numerisch aufsteigend). Je mehr Stellen Sie eingeben umso genauer wird das Suchergebnis.

"Bezeichnung	Nummer	Bezeichnung
FREMDLEISTUNG...	APD-00004 ...	FREMDLEISTUNG TEILWEISE
LACKIERUNGSVO...	APD-00003 ...	LACKIERUNGSVORBEREITUNG
MOTORWÄSCHE ...	APD-00001 ...	MOTORWÄSCHE
MOTORWÄSCHE ...	APD-00002 ...	MOTORWÄSCHE

Nach Starten des Suchauftrages wird in der Übersicht neu sortiert. Die Spalte mit dem gesuchten Begriff erscheint zusätzlich, gelb hinterlegt, auf der


linken Seite der Übersicht.

Der Zeiger stellt sich auf den erstmöglichen Satz, auf den der Suchbegriff zutrifft.

## 2 Die Leistungsdaten

APD-Nummer	<input type="text" value="APO-00001"/>	Erlös-Kto	<input type="text" value="97"/>
Bezeichnung	<input type="text" value="MOTORWÄSCHE"/>		
APD-Gruppe	<input type="text" value="DIENSTLEISTUNG"/>	Rabattfähig	<input checked="" type="checkbox"/>
APD-Typ	<input type="text"/>	Maximalrabatt	<input type="text" value="30.0"/>
Dauer Std	<input type="text" value="1.00"/>	AW	<input type="text" value="12.00"/>
Wert pro Std	<input type="text" value="35.04"/>	AW	<input type="text" value="2.92"/>
VK-Preis1	<input type="text" value="35.04"/>	Steuer-Kennz.	<input type="text" value="1"/>
VK-Preis2	<input type="text" value="38.54"/>	Satzart	<input type="text" value="APO"/>
VK-Preis3	<input type="text" value="42.05"/>	Vorgabe-Menge	<input type="text" value="1.00"/>
VK-Preis4	<input type="text" value="45.55"/>	Mengeneinheit	<input type="text" value="AW"/>
VK-Preis5	<input type="text" value="49.06"/>	Gruppensumme	<input type="text" value="7"/>
Info Intern	<input type="text"/>		
<input type="text"/>			
<input type="text"/>			
<input type="text"/>			
Leistungstext (wird auf Beleg gedruckt)			
<input type="text" value="Motorenwäsche mit Unterbodenschutz beinhaltet alles was dem Motor gut tut. Auch Zündkerzenwechsel."/>			

Hier können alle Daten die der Leistung angehören eingestellt werden.

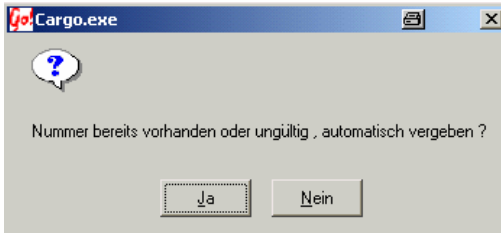
Bei Feldern mit der  - Taste kann aus hinterlegten Werten ausgewählt werden.

**Bezeichnung und Info-Intern** wird auf der Rechnung nicht ausgedruckt.

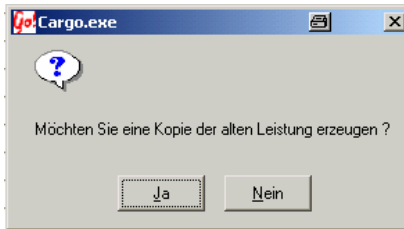
**Der Leistungstext** wird auf dem Beleg als Beschreibung ausgedruckt.

### APO - Nummer

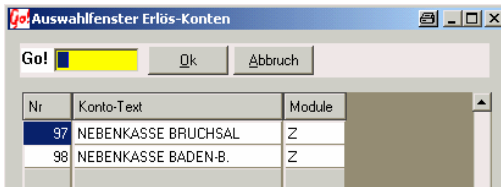
Bei einer Neuanlage kann die APO-Nummer manuell eingegeben werden. Es wird eine Überprüfung auf eine eventuelle Doppelt-Vergabe vorgenommen. Leer lassen des Feldes ergibt eine automatische Nummernvergabe, nach den, in den Grundeinstellungen vorgenommenen, Kriterien.



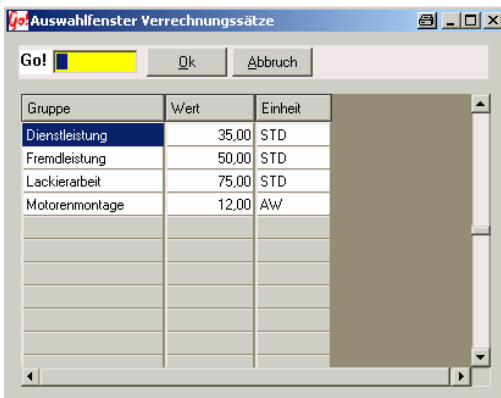
Hinweist:  
Die manuell eingegebene APO-Nummer ist bereits verwendet oder ungültig. Wählen Sie eine neue Nummer oder lassen das Feld leer, damit die Nummer automatisch erzeugt werden kann.



Hinweist:  
Sie verändern die APO-Nummer einer bestehenden Leistung. Soll diese APO-Nummer tatsächlich geändert werden, bestätigen Sie die Frage mit **Nein**.  
Wollen Sie eine Kopie der bestehenden Leistung drücken Sie das **Ja** - Feld.



Das **Erlöskonto** wird aus dem, in der Fibu - Schnittstelle, vordefinierten Konto-Rahmen ausgewählt.  
(siehe Buchführung → Fibu)



**APO – Gruppe**  
(Verrechnungssätze)

Ausgewählt wird aus den hinterlegten Verrechnungssätzen welche mit der Satzart **APO** erstellt wurden.  
APO = Arbeitsposition / Dienstleistung  
(siehe Einstellungen → Werkstattdateien → Verrechnungssätze)

Rabattfähig

Maximalrabatt

Jede Leistung kann einzeln für einen Rabatt zugelassen oder gesperrt werden. So ist es möglich bei der Rechnungserstellung dem Kunden einen Rabatt (z.B. 15%) zu gewähren, jedoch gezielt eine Leistung für diesen Rabatt zu sperren (z.B. Fremdleistung).

Durch das Feld **Maximalrabatt** kann der Nachlass begrenzt werden. z.B. Kunde erhält generell einen Rabatt von 15%, aber diese eine Leistung wird nur mit einem Nachlass von z.B. 10% berechnet.

Dauer	Std	<input type="text" value="1,00"/>	AW	<input type="text" value="12,00"/>
Wert pro	Std	<input type="text" value="99,96"/>	AW	<input type="text" value="8,33"/>

Dauer und Wert der als Vorgabe genommen werden soll. Std. werden automatisch in AW oder AW wird in Stunden umgerechnet. Umrechnungsfaktor wird in den Werkstatt-Grundeinstellungen Seite 4 festgelegt.

VK-Preis1	<input type="text" value="99,96"/>
VK-Preis2	<input type="text" value="90,00"/>
VK-Preis3	<input type="text" value="89,00"/>
VK-Preis4	<input type="text" value="88,00"/>
VK-Preis5	<input type="text" value="85,00"/>

Bis zu 5 verschiedenen Preisgruppen sind möglich. VK-Preis1 (Verkaufspreis1) ist der Standard-Vorschlag. Tarifabhängig kann eingestellt werden was für ein VK-Preis für den Kunden gilt. (siehe Werkstatt → Tarife/Einstellungen → Seite 4)

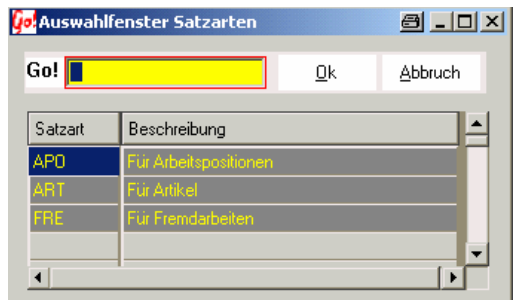
Steuer-Kennz.

Es sind bis zu 4 verschiedene Steuersätze und 2 Steuerberechnungsarten möglich.

(siehe Werkstatt-Grundeinstellungen → Seite 4)

Satzart

Die Satzarten sind vorgegeben. Es gibt **APO** (Arbeitspositionen), **ART** (Artikeln, Materialleistungen) und **FRE** (Fremdarbeiten).



Vorgabe-Menge   
 Mengeneinheit

Die Mengeneinheiten können aus dem Auswahlfenster übernommen werden.

Auswahlfenster Mengeneinheiten

Go!

Einheit	KZ	Nr.	Satzart	Bemerkung
STÜCK	STÜCK	1	ART	Für Artikel
TAGE	TAGE	9	FRE	EINSTELLMIETE PRO TA
ZU	ZU	30	ART	Zuschläge Schnelllieferung

Die Mengeneinheiten müssen Vor-Eingestellt werden.

(siehe: Einstellungen → Dateienverwaltung → Werkstattdateien → Mengeneinheiten)

Gruppensumme

Leistungen können einer Gruppensumme zugeordnet werden. Diese wird vor dem Rechnungsbetrag gesondert ausgedruckt.

Z.B. alle Fremdarbeiten, HU-Gebühren, Lackierungsarbeiten usw.

Auswahlfenster

Go!

Bezeichnung	Nummer
Leistungen unseres Lackierpartners Fa. Sch...	7
Nicht auftragsbezogene Leistungen (Sonder...	8
Zuschläge 24 Stunden-Lieferservice (auf Ku...	9

(siehe Werkstatt → Gruppensummen)